


Il trasformabile Made in ITALY




FINITURE / FINISHES


MELAMINICO COLORE/ MELAMINIC COLOR




BIANCO




PERLA




GRIGIO



SABBIA



FANGO



ARDESIA

MELAMINICO-LEGNO/ MELAMINIC WOOD



OLMO CHIARO



ROVERE NATURALE



ROVERE OCRA




ROVERE COGNAC



ROVERE SCURO

LACCATI/ LACQUERS




BIANCO




PANNA




MAGNOLIA




ANEMONE




BIANCOSPINO



FUMO




ARACHIDE




CIPRIA




ACAPULCO



FONDENTE




VERDE OLIVA




VERDE ACIDO



CAMOMILLA



ZAFFERANO




SUD



FUOCO




BABY




CONFETTO




LILLA




CAMELIA




GLICINE



BLU ROYAL



ORTENSIA



FIORDALISO

LIVING

Collezione Senior / *Senior Collection*

P/1



BASIC

Linea contract BASIC / *BASIC contract line*

P/5



MONOBLOCCO CUCINA

P/6



BASIC con divano

Linea contract BASIC / *BASIC contract line*

P/7



MONOBLOCCO CUCINA

P/11



PRONTO DESK

Collezione Junior / *Junior collection*

P/13



EXPRESS

Collezione Junior / *Junior collection*

P/14



EXPRESS DESK

Collezione Junior / *Junior collection*

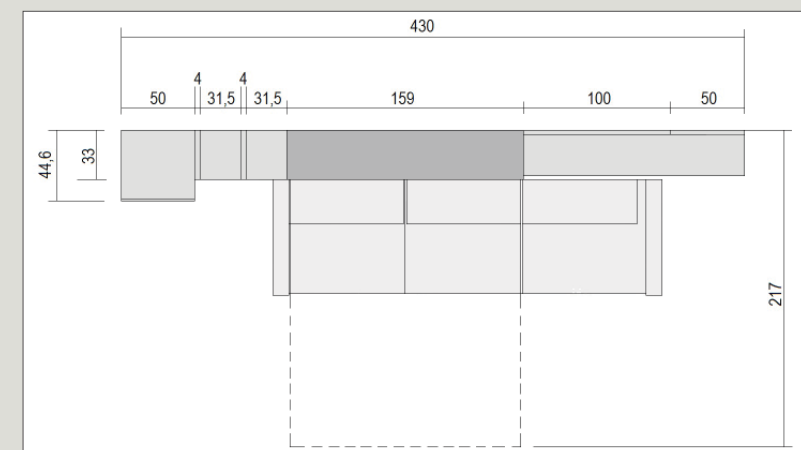
P/15



LIVING

SISTEMA TRASFORMABILE COMPOSTO DA UN LETTO FRANCESE VERTICALE PRONTO ALL'USO, CON APERTURA ABBATTIBILE E CON UN COMODO DIVANO componibile MODELLO LIVING. PREVISTE OPZIONE LUCI DI LETTURA A INCASSO CON ACCENSIONE INDIPENDENTE. LA DOTAZIONE DEL LETTO COMPRENDE UNA RETE ORTOPEDICA CON DOGHE IN LEGNO DI FAGGIO

CONVERTIBLE SYSTEM MADE UP OF A READY-TO-USE VERTICAL WALL BED, 1 1/2 PLACES "FRENCH" AND A COMFORTABLE LIVING MODEL MODULAR SOFA. RECESSED READING LAMPS WITH INDEPENDENT LIGHTING ARE AVAILABLE THE BED COMES WITH AN ORTHOPAEDIC BED BASE WITH BEECH SLATS.



Collezione Senior / Senior collection



1



FINITURA LACCATO ANEMONE E BIANCO/
FINISHING LACQUERED ANEMONE AND WHITE

2



IN QUESTE IMMAGINI DI ZONA GIORNO: BASI CON CASSETTONI PROFONDITA' CM 44,6, PENSILI CON ANTE A RIBALTA PROFONDITA' CM 33, MENSOLE E LIBRERIA SPESSORE 4 CM CON POSSIBILITA' DI ANTE E CASSETTI. LACCATO BIANCO E FUMO

IN THE LIVING ROOM PICTURES: BASES WITH LARGE DRAWERS (DEPTH CM 44,6), WALL UNITS WITH DROP-FRONT DOORS (DEPTH CM 33), SHELVES AND BOOKCASE (THICKNESS 4 CM) WITH POSSIBILITY TO ADD DOORS AND DRAWERS. LACQUERED WHITE AND SMOKY GREY

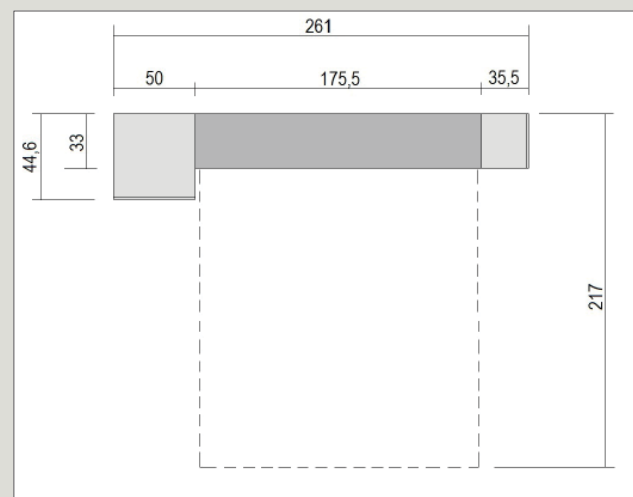
LA VERSATILITA' DI QUESTO MODELLO CONSENTE DI PERSONALIZZARE AL MEGLIO LA DISPOSIZIONE DELLE SEDUTE CON POSSIBILITA' DI SCELTA DEL BRACCIOLO OPPURE NO. IL RIVESTIMENTO E' SIA TESSILE CHE IN ECOPELLE ED E' COMPLETAMENTE SFODERABILE

THE MODEL'S VERSATILITY ALLOWS FOR A PERSONALIZED SEAT DISPOSITION, CHOOSING BETWEEN A ARMREST OR NOT. COVER CAN BE EITHER TEXTILE OR IN ECO-LEATHER, AND IS COMPLETELY REMOVABLE.



BASIC

BASIC E' LA LINEA CONTRACT CON SPESSORI MINORI (CM 2,5 SIA PER LE SPALLE, I CAPPELLI, I BASAMENTI E I RIPIANI). NUOVO SISTEMA TRASFORMABILE CON APERTURA ABBATTIBILE, DISPONIBILE IN UN UNICA ALTEZZA CM 222,5, IN QUESTE VERSIONI: SINGOLO, 1 PIAZZA E MEZZA, FRANCESE, MATRIMONIALE 160 E 180. PREVISTE OPZIONE LUCI DI LETTURA A INCASSO CON ACCENSIONE INDIPENDENTE. LA DOTAZIONE DEL LETTO COMPRENDE UNA RETE ORTOPEDICA CON DOGHE IN LEGNO DI FAGGIO.



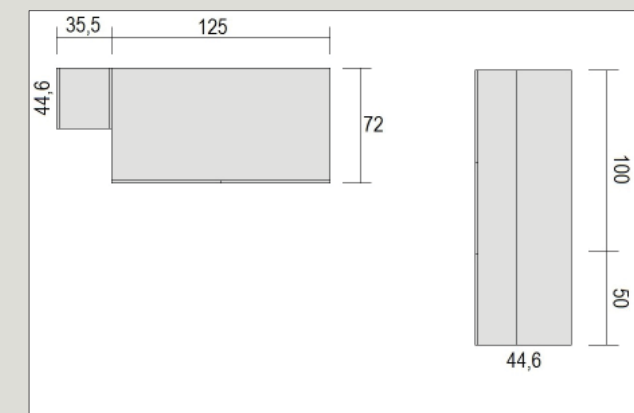
Linea contract BASIC/ *BASIC contract line*



FINITURA MELAMINICO BIANCO /
FINISHING WHITE MELAMINIC



BASIC IS THE CONTRACT LINE WITH SMALLER THICKNESSES (CM 2,5 FOR SHOULDERS, TOPS, BASES AND SHELVES). NEW CONVERTIBLE DROP-FRONT SYSTEM, AVAILABLE ONLY IN ONE HEIGHT (222,5 CM) AND IN VERSION: SINGLE, 1 1/2 PLACES, 1 1/2 PLACES "FRENCH", DOUBLE, DOUBLE 180. READING RECESSED LAMPS WITH INDEPENDENT LIGHTING ARE AVAILABLE. THE BED COMES WITH A ORTHOPAEDIC BED BASE WITH BEECH.



MONOBLOCCO CUCINA CON ANTE A BATTENTE, LARGHEZZA CM 125 x 72 x 222,5h, COMPLETA DI CAPPA FILTRANTE, LAVELLO, PIANO COTTURA A INDUZIONE A 2 FUOCHI, FRIGO SOTTOTOP, MISCELATORE. ALTRE MISURE DISPONIBILI CON ANTE A LIBRO: CM 140, CM 170, CM 200

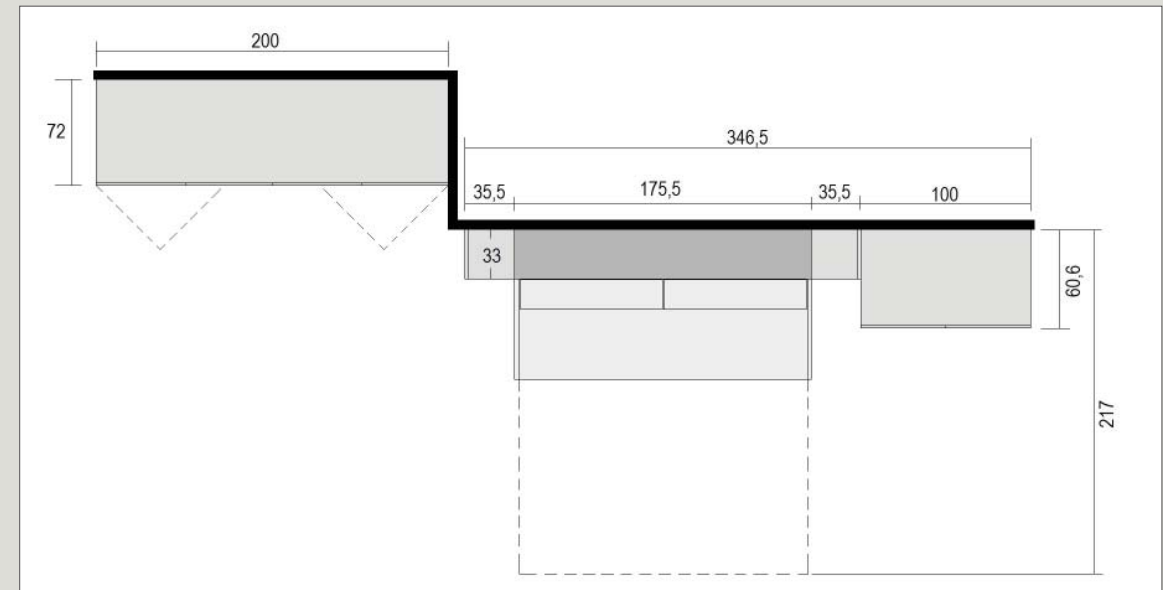


COMPLETE KITCHEN WITH HINGED DOORS, WIDTH CM 125 x 72 x 222,5H, WHICH INCLUDES EXTRACTOR HOOD, SINK, INDUCTION HOB WITH 2 COOKING ZONES, UNDER-TOP FRIDGE, MIXER TAP. OTHER AVAILABLE SIZES WITH FOLDING DOORS: CM 140, CM 170, CM 200.

BASIC con divano

BASIC È LA LINEA CONTRACT CON SPESSORI MINORI (CM 2,5 SIA PER LE SPALLE, I CAPPELLI, I BASAMENTI E I RIPIANI). NUOVO SISTEMA TRASFORMABILE CON APERTURA ABBATTIBILE, DISPONIBILE IN UN'UNICA ALTEZZA CM 222,5, IN QUESTE VERSIONI: FRANCESE, MATRIMONIALE 160 E 180. LA DOTAZIONE DEL LETTO COMPRENDE UNA RETE ORTOPEDICA CON DOGHE IN LEGNO DI FAGGIO. DIVANO COMPLETAMENTE SFODERABILE, REALIZZATO IN TESSUTO OPPURE ECOPELLE.

BASIC IS THE CONTRACT LINE WITH SMALLER THICKNESSES (CM 2,5 FOR SHOULDERS, TOPS, BASES AND SHELVES). NEW CONVERTIBLE DROP-FRONT SYSTEM, AVAILABLE ONLY IN ONE HEIGHT (222,5 CM) AND IN VERSION: 1 1/2 PLACES "FRENCH", DOUBLE, DOUBLE 180. THE BED COMES WITH A ORTHOPAEDIC BED BASE WITH BEECH. COMPLETELY REMOVABLE SOFA COVER, MADE OF CLOTH OR



Linea contract BASIC/ *BASIC contract line*



FINITURA MELAMINICO BIANCO/
FINISHING WHITE MELAMINIC



PICCOLA ZONA TV COMPOSTA DA 2 PEN-
SILI A MURO DA 1 METRO, PROFONDITA'
CM 44,6 E MENSOLA CON SUPPORTI A
SCOMPARSA.

*SMALL AREA TV, TWO WITH WALL CABI-
NETS, DEPTH 'CM 44,6.*

IL DIVANO VA APPOGGIATO DAVANTI AL LETTO SIA PER
LA PROFONDITA' CM 33 CHE PER CM 44,6, E' DISPONIBI-
LE NELLA VERSIONE SENZA BRACCIOLI E CON BRAC-
CIOLI. LA SEDUTA DEL DIVANO SPROFONDA ALL'INTER-
NO DEL VANO CONTENITORE, L'APERTURA DEL LETTO
E' FACILE IN QUANTO NON E' NECESSARIO INTERVENI-
RE SUI CUSCINI PERCHE' ESSENDO FISSATI AL FRON-
TALE, QUANDO SI VA AD ABBATTERE LA RETE VANNO
A FINIRE ALL'INTERNO DEL VANO CONTENITORE.

*THE SOFA HAS TO BE PLACED IN FRONT OF THE BED,
FOR BOTH SIZES OF CM 33 AND CM 44,6 DEPTH.
IT'S AVAILABLE IN TWO VERSIONS: WITH OR WI-
THOUT ARMRESTS. THE SOFA'S SEAT FALLS INTO
THE CONTAINER BOX, WHILE UNFOLDING THE BED
IS EASY AND DOES NOT REQUIRE THE REMOVAL OF
PILLOWS, THANKS TO THEIR BEING ATTACHED TO
THE FRONT WHICH MAKES THEM FALL BACK INTO
THE BOX WHEN THE BED FRAME IS UNFOLDED.*



MONOBLOCCO CUCINA

CHIUSA / CLOSED



CUCINA MONOBLOCCO CON ANTE A LIBRO, CM 200 DI LARGHEZZA, COMPLETA DI LAVELLO, PIANO COTTURA, FRIGO SOTTOPIANO OPPURE FORNO, POSSIBILITA' DI CAPP A VISTA O INTEGRATA, BASI CON CASSETTI E CASSETTONI, AL POSTO DI UN CASSETTO PROPONIAMO IL TAVOLO A SCOMPARS A ADATTO PER LA PRIMA COLAZIONE, PRANZO E CENA.

COMPLETE KITCHEN WITH FOLDING DOORS, WIDTH CM 200, WHICH INCLUDES SINK, HOB, FRODGE OR HOVEN, INTEGRATED OR VISIBLE HOOD, BASES WITH DRAWERS OR STORAGE BOXES. ONE OF THE DRAWERS CAN BE SUBSTITUED BY FOLDABLE TABLE, IDEAL FOR BREAKFAST, LUNCH OR DINNER.

APERTA / OPEN

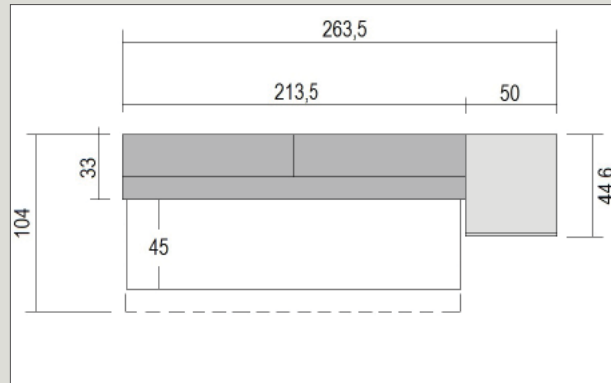


FINITURA MELAMINICO BIANCO/
FINISHING WHITE MELAMINIC

TAVOLO ESTRAIBILE, OCCUPA LO SPAZIO DI UN CASSETTO, UTILE COME PIANO DI APPOGGIO, TAVOLO PER COLAZIONE OPPURE PER PRANZO E CENA. LE GAMBE SI PIEGANO E SCORRONO ALL'INTERNO DEL VANO DEL CASSETTO, E' UN TAVOLO SEMPLICE DA UTILIZZARE E SICURAMENTE UN ELEMENTO CARATTERIZZANTE.

FOLDABLE TABLE, TAKES UP THE SPACE OF A DRAWER, USEFUL AS WORKTOP, TABLE FOR BREAKFAST, LUNCH OR DINNER. LEGS FOLD UP AND SLIDE INSIDE THE DRAWER BOX, IT'S AN EASY-TO-USE TABLE AND DEFINITELY A CHARACTERIZING ELEMENT FOR KITCHEN SET.

PRONTO DESK



SISTEMA TRASFORMABILE SINGOLO CON APERTURA ORIZZONTALE, E' COMPLETO DI SCRIVANIA INTEGRATA CHE SI PIEGA SOTTO LA RETE SENZA NECESSITA' DI SPOSTARE GLI OGGETTI DAL PIANO DI LAVORO. MISURE SCRITTOIO CM 208 x 45.

SINGLE-BED CONVERTIBLE SYSTEM WITH HORIZONTAL OPENING, COMPLETE WITH INTEGRATED DESK WHICH FOLDS UNDER THE BEDBASE WITHOUT TO REMOVE OBJECTS FROM THE WORKTOP. DESK SIZE CM 208 x 45.

Collezione Junior / Junior collection



E' POSSIBILE APPLICARE LA TESTATINA RECLINABILE ALLA STRUTTURA DELLA RETE CHE SI PIEGA SOPRA IL MATERASSO SENZA LA NECESSITA' DI TOGLIERLA TUTTE LE VOLTE CHE SI CHIUDE IL LETTO, COMODA E SEMPLICE DA PIEGARE PUO' ESSERE RIVESTITA CON TESSUTI A SCELTA.



FINITURA MELAMINICO BIANCO/
FINISHING WHITE MELAMINIC

FOLDABLE HEAD TO BE MOUNTED ON THE BED FRAME. IT FOLDS OVER THE MATTRESS WITHOUT HAVING TO REMOVE IT WHEN THE BED HAS TO BE CLOSED. CONVENIENT AND EASY-TO-FOLD, IT CAN BE WITH A RANGE OF DIFFERENT CLOTHS.

EXPRESS

LETTO A CASTELLO CON APERTURA ORIZZONTALE, LARGHEZZA CM 213,5, RETI ORTOPEDICHE CON TELAIO IN FERRO VERNICIATO COMPLETE DI DOGHE DI FAGGIO. MISURE MATERASSI CM 195x 85 x 18. DISPONIBILE NELLE DUE VERSIONI: PROFONDITA' CM 33 SENZA MENSOLE INTERNE E PROFONDITA' CM 44,6 CON MENSOLE INTERNE E VANO PORTA CUSCINO. PROTEZIONE FISSA DI SERIE PER IL LETTO SUPERIORE. CHIUSURA CON LETTI FATTI (ANCHE CON PIUMONI), POSSIBILITA' DI ILLUMINAZIONE INTERNA COMPLETA DI ACCENSIONE INDIPENDENTE PER OGNI SINGOLA LAMPADA. POSSIBILITA' DI APERTURA DEL SOLO LETTO INFERIORE O SUPERIORE. SCALLETTA IN ACCIAIO VERNICIATA PREDISPOSTA PER INNESTO SICUREZZA, POSIZIONABILE FRONTALMENTE SIA A DESTRA CHE A SINISTRA. LA PROTEZIONE PER IL LETTO SUPERIORE E' DI SERIE FISSA MA A RICHIESTA PUO' ESSERE RECLINABILE IMBOTTITA.

BUNK BED WITH OPENING HORIZONTAL, WIDTH CM 213,5, WITH ORTHOPAEDIC BED BASES, WITH VARNISHED IRON FRAME INCLUDING BEECH SALTS. MATTRESS SIZES: CM 195 x 85 x 18. AVAILABLE IN TWO VERSIONS: DEPTH CM 33 WITHOUT INTERNAL SHELVES AND DEPTH CM 44,6 WITH INTERNAL SHELVES AND SLOT FOR THE PILLOWS. STANDARD FIXED PROTECTION WITH INDEPENDENT LIGHTING FOR EACH LAMP IS AVAILABLE. IT'S POSSIBLE TO OPEN ONLY THE LOWER OR UPPER BED. VARNISHED STEEL LADDER FITTED FOR SAFETY GEAR, IT CAN BE PLACED HEAD ON EITHER ON THE RIGHT OR ON THE LEFT SIDE OF THE BED. THE PROTECTION EQUIPMENT FOR THE UPPER BED IS FIXED IN THE STANDARD VERSION, BUT IT CAN BE CHANGED TO A FOLDABLE AND UPHOLSTERED ONE ON DEMAND.

Collezione Junior / Junior collection



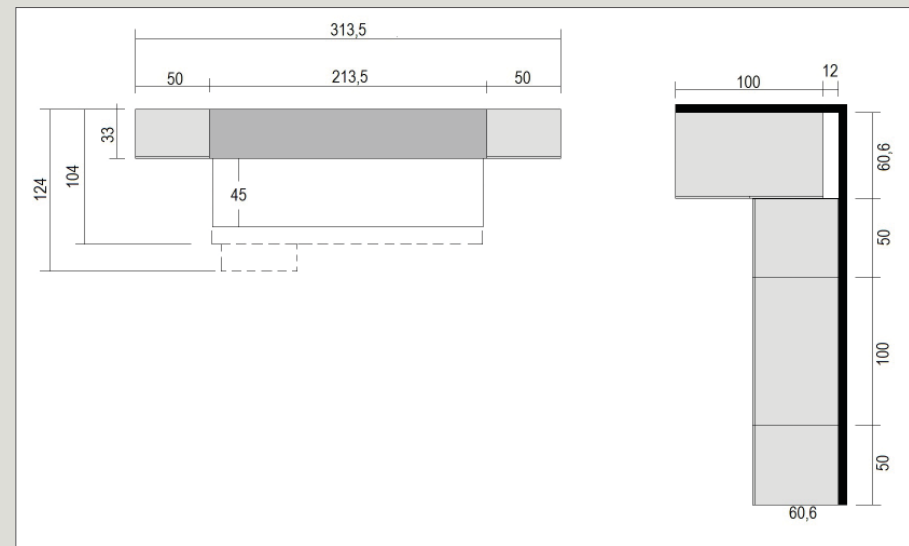
E' POSSIBILE APPLICARE LA TESTATINA RECLINABILE ALLA STRUTTURA DELLA RETE CHE SI PIEGA SOPRA IL MATERASSO SENZA LA NECESSITA' DI TOGLIERLA TUTTE LE VOLTE CHE SI CHIUDE IL LETTO, COMODA E SEMPLICE DA PIEGARE PUO' ESSERE RIVESTITA CON TESSUTI A SCELTA.

FOLDABLE HEAD TO BE MOUNTED ON THE BED FRAME. IT FOLDS OVER THE MATTRESS WITHOUT HAVING TO REMOVE IT WHEN THE BED HAS TO BE CLOSED. CONVENIENT AND EASY-TO-FOLD, IT CAN BE WITH A RANGE OF DIFFERENT CLOTHS.

EXPRESS DESK

LETTO A CASTELLO CON APERTURA ORIZZONTALE, LARGHEZZA CM 213,5, RETI ORTOPEDICHE CON TELAIO IN FERRO VERNICIATO COMPLETE DI DOGHE DI FAGGIO. MISURE MATERASSI CM 195x 85 x 18. DISPONIBILE NELLE DUE VERSIONI: PROFONDITA' CM 33 SENZA MENSOLE INTERNE E PROFONDITA' CM 44,6 CON MENSOLE INTERNE E VANO PORTA CUSCINO. CHIUSURA CON LETTI FATTI (ANCHE CON PIUMONI).

BUNK BED WITH OPENING HORIZONTAL, WIDTH CM 213,5, WITH ORTHOPAEDIC BED BASES, WITH VARNISHED IRON FRAME INCLUDING BEECH SALTS. MATTRESS SIZES: CM 195 x 85 x 18. AVAILABLE IN TWO VERSIONS: DEPTH CM 33 WITHOUT INTERNAL SHELVES AND DEPTH CM 44,6 WITH INTERNAL SHELVES AND SLOT FOR THE PILLOWS





POSSIBILITA' DI APERTURA DEL SOLO LETTO INFERIORE O SUPERIORE.

POSSIBLE TO OPEN ONLY THE LOWER OR UPPER BED.



E' POSSIBILE APPLICARE LA TESTATINA RECLINABILE ALLA STRUTTURA DELLA RETE CHE SI PIEGA SOPRA IL MATERASSO SENZA LA NECESSITA' DI TOGLIERLA TUTTE LE VOLTE CHE SI CHIUDE IL LETTO, COMODA E SEMPLICE DA PIEGARE PUO' ESSERE RIVESTITA CON TESSUTI A SCELTA.

FOLDABLE HEAD TO BE MOUNTED ON THE BED FRAME. IT FOLDS OVER THE MATTRESS WITHOUT HAVING TO REMOVE IT WHEN THE BED HAS TO BE CLOSED. CONVENIENT AND EASY-TO-FOLD, IT CAN BE WITH A RANGE OF DIFFERENT CLOTHS



PROTEZIONE FISSA DI SERIE PER IL LETTO SUPERIORE. CHIUSURA CON LETTI FATTI (ANCHE CON PIUMONI), POSSIBILITA' DI ILLUMINAZIONE INTERNA COMPLETA DI ACCENSIONE INDIPENDENTE PER OGNI SINGOLA LAMPADA. SCALETTA IN ACCIAIO VERNICIATA PREDISPOSTA PER INNESTO SICUREZZA, POSIZIONABILE FRONTALMENTE SIA A DESTRA CHE A SINISTRA. LA PROTEZIONE PER IL LETTO SUPERIORE E' DI SERIE FISSA MA A RICHIESTA PUO' ESSERE RECLINABILE IMBOTTITA

STANDARD FIXED PROTECTION WITH INDEPENDENT LIGHTING FOR EACH LAMP IS AVAILABLE. IT'S POSSIBLE TO OPEN ONLY THE LOWER OR UPPER BED. VARNISHED STEEL LADDER FITTED FOR SAFETY GEAR, IT CAN BE PLACED HEAD ON EITHER ON THE RIGHT OR ON THE LEFT SIDE OF THE BED. THE PROTECTION EQUIPMENT FOR THE UPPER BED IS FIXED IN THE STANDARD VERSION, BUT IT CAN BE CHANGED TO A FOLDABLE AND UPHOLSTERED ONE ON DEMAND.

